



第67期 事業報告書

自 2021年4月1日
至 2022年3月31日

株主の皆様へ

株主の皆様には、平素は格別のご支援を賜り、誠に有り難く、厚くお礼申し上げます。

当社は2022年3月31日をもって第67期営業年度（2021年4月1日から2022年3月31日まで）が終了いたしましたので、ここに事業の概況をご報告申し上げます。

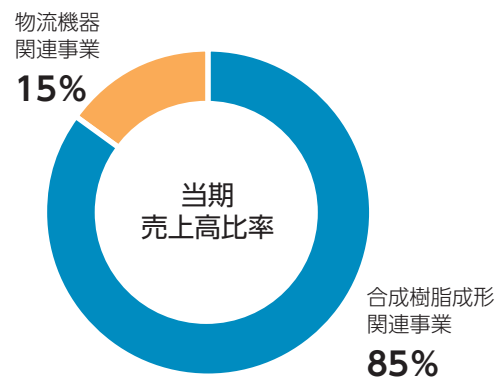
ヤマト・インダストリー株式会社
代表取締役社長 **重岡幹生**



当連結会計年度の事業の概況

(単位：千円)

	前 期	当 期
売上高	12,966,763	14,237,330
営業損失 (△)	△ 551,040	△267,548
経常損失 (△)	△ 484,813	△274,909
親会社株主に帰属する当期純損失 (△)	△ 578,756	△306,315



当連結会計年度におけるわが国経済は、新型コロナウイルス感染症の感染拡大の影響により依然として厳しい状況が続くなか、ワクチン接種の普及などにより緩やかながらも回復に向けた動きが見られるようになりました。

しかしながら、ロシア・ウクライナ紛争による国際情勢の緊迫化、原材料及び原油価格の高騰などにより先行き不透明な状況で推移いたしました。また、中国ではゼロコロナ政策による都市封鎖や活動制限の強化が実施されており、先行きの不透明感は一層高まることとなりました。

このような状況の中、当社グループは、構造改革の推進により、国内外の体制を再整備し、合理化の実行と新成長戦略の推進による業績向上をめざしてまいりました。

その結果、売上高は、142億37百万円（前連結会計年度129億66百万円）と増収となり、利益面では、営業損失2億67百万円（前連結会計年度は損失5億51百万円）、経常損失2億74百万円（前連結会計年度は損失4億84百万円）、親会社株主に帰属する当期純損失3億6百万円（前連結会計年度は損失5億78百万円）と依然厳しい状況ではありますが、前期と比べ改善となりました。

セグメント別の概況

セグメントの業績は次のとおりであります。なお、文中の各セグメントの売上高は、セグメント間の内部売上高を含んでおりません。

合成樹脂成形関連事業

商品の内容

OA機器部品、セールスプロモーション製品、住設機器、自動車用品、家庭用品、情報通信関連用品、家電部品

当期のポイント

新型コロナウイルス感染症の沈静化による経済活動の回復により受注増もあり売上高は、120億76百万円（前連結会計年度110億20百万円）と増収となり、利益面では、原材料価格・物流コストの影響により、営業損失2億50百万円（前連結会計年度は損失5億94百万円）となりました。

物流機器関連事業

商品の内容

コンビテナー（スルーテナー、ロールコンビテナー、コンビカート等）

当期のポイント

受注拡大に努め積極的な営業活動を展開し、売上高は、21億60百万円（前連結会計年度19億46百万円）と増収となり、利益面では円安や原材料価格及び物流コストの高騰等により、営業損失17百万円（前連結会計年度は利益43百万円）となりました。

企業集団の事業別セグメント売上高

(単位：千円)

事業セグメント	前 期	当 期	前期比
合成樹脂成形関連事業	11,020,081	12,076,932	109.6%
物流機器関連事業	1,946,681	2,160,398	111.0%
合 計	12,966,763	14,237,330	109.8%

連結財務諸表

連結貸借対照表

(単位：千円)

科目	前期	当期
	(2021年3月31日現在)	(2022年3月31日現在)
(資産の部)		
流動資産	6,727,851	6,285,778
固定資産	1,891,115	1,870,187
有形固定資産	1,669,735	1,665,693
無形固定資産	29,819	22,471
投資その他の資産	191,561	182,023
資産合計	8,618,966	8,155,966
(負債の部)		
流動負債	4,518,204	4,183,606
固定負債	2,770,234	2,744,610
負債合計	7,288,439	6,928,217
(純資産の部)		
株主資本	1,386,071	1,079,755
その他の包括利益累計額	△56,345	147,098
非支配株主持分	801	894
純資産合計	1,330,527	1,227,748
負債・純資産合計	8,618,966	8,155,966

連結損益計算書

(単位：千円)

科目	前期	当期
	(自2020年4月1日 至2021年3月31日)	(自2021年4月1日 至2022年3月31日)
売上高	12,966,763	14,237,330
売上原価	11,986,646	13,070,773
売上総利益	980,116	1,166,557
販売費及び一般管理費	1,531,157	1,434,105
営業損失(△)	△551,040	△267,548
営業外収益	142,640	53,955
営業外費用	76,413	61,316
経常損失(△)	△484,813	△274,909
特別利益	2,921	1,652
特別損失	79,838	39,428
税金等調整前当期純損失(△)	△561,730	△312,685
法人税等	16,940	△6,550
当期純損失(△)	△578,670	△306,134
非支配株主に帰属する当期純利益	85	181
親会社株主に帰属する当期純損失(△)	△578,756	△306,315

連結株主資本等変動計算書 (自 2021年4月1日 至 2022年3月31日)

(単位：千円)

項目	株主資本				株主資本 合計	その他の包括利益累計額					非支配 株主持分	純資産 合計
	資本金	資本 剰余金	利益 剰余金	自己 株式		その他 有価証券 評価差額金	繰延 ヘッジ 損益	為替換算 調整勘定	退職給付 に係る 調整累計額	その他の 包括利益 累計額合計		
2021年4月1日残高	927,623	763,504	△281,812	△23,244	1,386,071	1,354	542	△26,854	△31,387	△56,345	801	1,330,527
連結会計年度中の変動額												
親会社株主に帰属する 当期純損失(△)			△306,315		△306,315							△306,315
株主資本以外の項目の 連結会計年度中の変動額(純額)						76	△542	209,253	△5,343	203,443	92	203,536
連結会計年度中の変動額合計	—	—	△306,315	—	△306,315	76	△542	209,253	△5,343	203,443	92	△102,779
2022年3月31日残高	927,623	763,504	△588,128	△23,244	1,079,755	1,431	—	182,398	△36,731	147,098	894	1,227,748

単体財務諸表

貸借対照表

(単位：千円)

科目	前期	当期
	(2021年3月31日現在)	(2022年3月31日現在)
(資産の部)		
流動資産	3,801,251	3,403,194
固定資産	2,887,531	2,831,991
有形固定資産	1,042,249	1,008,780
無形固定資産	22,034	16,538
投資その他の資産	1,823,247	1,806,673
資産合計	6,688,782	6,235,186
(負債の部)		
流動負債	3,030,755	2,636,815
固定負債	2,280,059	2,218,973
負債合計	5,310,815	4,855,789
(純資産の部)		
株主資本	1,376,070	1,377,966
評価・換算差額等	1,896	1,431
純資産合計	1,377,967	1,379,397
負債・純資産合計	6,688,782	6,235,186

損益計算書

(単位：千円)

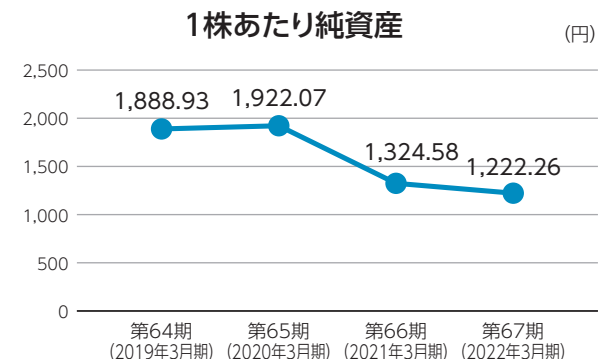
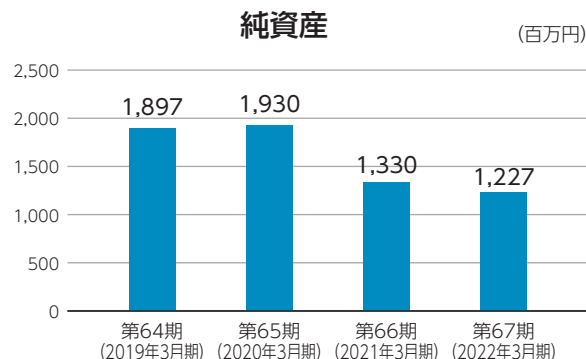
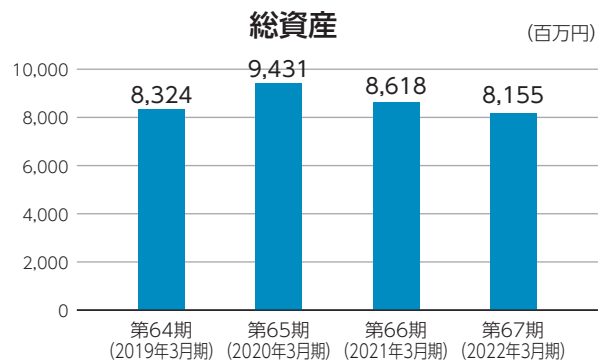
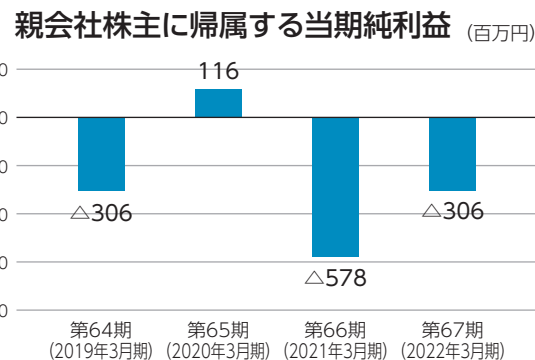
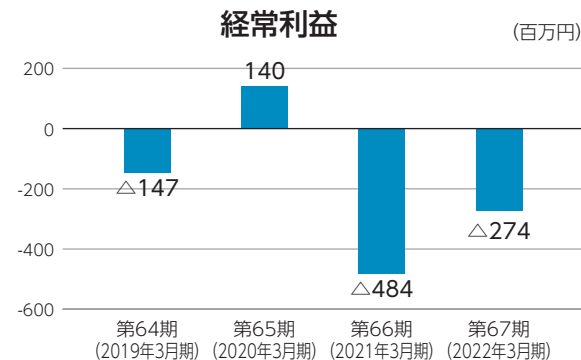
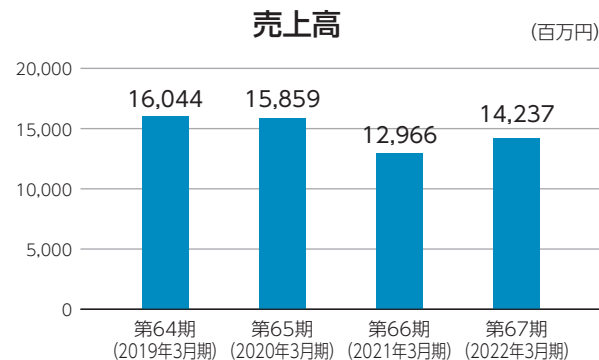
科目	前期	当期
	(自2020年4月1日 至2021年3月31日)	(自2021年4月1日 至2022年3月31日)
売上高	5,614,346	5,789,277
売上原価	4,931,578	5,046,987
売上総利益	682,767	742,289
販売費及び一般管理費	783,745	784,390
営業損失(△)	△100,977	△42,101
営業外収益	149,805	137,065
営業外費用	110,481	78,143
経常利益又は経常損失(△)	△61,654	16,821
特別利益	16	19
特別損失	316,975	28,062
税引前当期純損失(△)	△378,613	△11,221
法人税等	19,022	△13,116
当期純利益又は当期純損失(△)	△397,636	1,895

株主資本等変動計算書 (自 2021年4月1日 至 2022年3月31日)

(単位：千円)

項目	株主資本								評価・換算差額等				純資産 合計	
	資本金	資本剰余金			利益剰余金			自己株式	株主資本 合計	その他 有価証券 評価差額金	繰延 ヘッジ 損益	評価・ 換算差額 等合計		
		資本 準備金	その他 資本 剰余金	資本 剰余金 合計	利益 準備金	その他利益剰余金 買換資産 圧縮積立金	繰越利益 剰余金							利益 剰余金 合計
2021年4月1日残高	927,623	785,132	40	785,172	1,004	11,370	△325,856	△313,481	△23,244	1,376,070	1,354	542	1,896	1,377,967
事業年度中の変動額														
当期純利益							1,895	1,895		1,895				1,895
買換資産圧縮 積立金の取崩額						△2,274	2,274	—		—				—
株主資本以外の項目の事業 年度中の変動額(純額)											76	△542	△465	△465
事業年度中の変動額合計	—	—	—	—	—	△2,274	4,169	1,895	—	1,895	76	△542	△465	1,429
2022年3月31日残高	927,623	785,132	40	785,172	1,004	9,096	△321,687	△311,585	△23,244	1,377,966	1,431	—	1,431	1,379,397

連結業績ハイライト



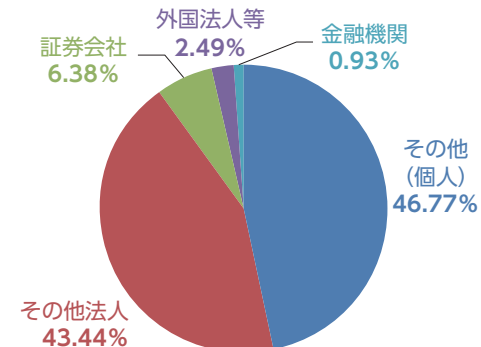
会社情報

会社の概要 (2022年3月31日現在)

商号	ヤマト・インダストリー株式会社
設立年月日	1955年8月1日
本社所在地	埼玉県川越市大字古谷上4274番地
資本金	927,623,772円
従業員数	985名 (連結)、91名 (単体)
東京本社及び営業所	東京都台東区、大阪府大阪市
工場	埼玉県川越市
主要営業品目	OA機器部品、セールスプロモーション製品、物流機器、住設機器、自動車用品、家庭用品、情報通信関連用品、家電部品

株式に関する事項 (2022年3月31日現在)

- 発行可能株式総数 2,296,000株
 - 発行済株式総数 1,017,179株
 - 株主総数 748名 (前期末比38名減)
- 所有者別株式分布状況



役員状況 (2022年6月29日現在)

代表取締役社長執行役員	重岡 幹生
専務取締役専務執行役員	永田 耕太郎
常務取締役常務執行役員	河原畑 宏二
取締役執行役員	今東 幸司
取締役執行役員	渋谷 俊泰
取締役	永田 博太郎
監査等委員の取締役	田村 昭夫
監査等委員の取締役 (社外取締役)	渡邊 正博
監査等委員の取締役 (社外取締役)	尾崎 貴章
執行役員	岩本 滋行
執行役員	秋元 浩志
執行役員	齊藤 貢一
執行役員	勝木 栄一郎

4大株主の状況

株主名	持株数 (株)	持株比率 (%)
永田紙業株式会社	400,000	39.82
岩本宣頼	28,080	2.80
株式会社SBI証券	25,900	2.58
巻幡俊	21,600	2.15
吉村祥郎	20,600	2.05
関口貴士	20,100	2.00
美吉野化工株式会社	20,000	1.99
THE BANK OF NEW YORK MELLON 140040	16,200	1.61
乾峻輔	15,200	1.51
日鋼Y P K商事株式会社	13,300	1.32

(注) 持株比率は、自己株式 (12,691株) を控除して計算しております。

株主メモ

事業年度	4月1日～翌年3月31日
期末配当金受領株主 確定日	3月31日
中間配当金受領株主 確定日	9月30日
定時株主総会	毎年6月
株主名簿管理人 特別口座の口座管理機関	三菱UFJ信託銀行株式会社
同連絡先	三菱UFJ信託銀行株式会社 証券代行部 〒137-8081 新東京郵便局私書箱第29号 Tel.0120-232-711 (通話料無料)
上場証券取引所	東京証券取引所 スタンダード市場
公告の方法	電子公告により行います。 公告掲載URL http://www.yamato-in.co.jp/ir (ただし、電子公告によることができない事故、その他のやむを得ない事由が生じたときは、日本経済新聞に公告いたします。)

(ご注意)

- 株券電子化に伴い、株主様の住所変更、買取請求その他各種お手続きにつきましては、原則、口座を開設されている口座管理機関（証券会社等）で承ることとなっております。口座を開設されている証券会社等にお問合せください。株主名簿管理人（三菱UFJ信託銀行）ではお取り扱いできませんのでご注意ください。
- 特別口座に記録された株式に関する各種お手続きにつきましては、三菱UFJ信託銀行が口座管理機関となっておりますので、上記特別口座の口座管理機関（三菱UFJ信託銀行）にお問合せください。なお、三菱UFJ信託銀行全国各支店にてもお取次ぎいたします。
- 未受領の配当金につきましては、三菱UFJ信託銀行本支店でお支払いいたします。