



第68期 事業報告書

自 2022年4月1日
至 2023年3月31日

株主の皆様へ

株主の皆様には、平素は格別のご支援を賜り、誠に有り難く、厚くお礼申し上げます。

当社は2023年3月31日をもって第68期営業年度（2022年4月1日から2023年3月31日まで）が終了いたしましたので、ここに事業の概況をご報告申し上げます。

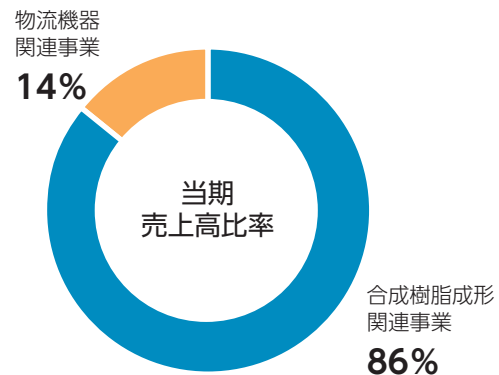
ヤマト・インダストリー株式会社
代表取締役社長 **重岡幹生**



当連結会計年度の事業の概況

(単位：千円)

	前 期	当 期
売上高	14,237,330	15,540,690
営業利益又は営業損失（△）	△267,548	214,470
経常利益又は経常損失（△）	△274,909	94,361
親会社株主に帰属する当期純利益又は親会社株主に帰属する当期純損失（△）	△306,315	30,663



当連結会計年度におけるわが国の経済は、新型コロナウイルス感染症による行動制限が緩和され経済活動の正常化に向けた動きが見られましたが、外国為替市場の変動やロシア・ウクライナ紛争の長期化に伴う原材料価格・エネルギー価格の高騰等により、先行きの不透明な状況が続いております。

このような状況の中、当社グループは、国内外の体制を再整備し、合理化の実行による業績向上を目指してまいりました。

売上高は、155億40百万円（前連結会計年度142億37百万円）と増収となり、利益面では、営業利益2億14百万円（前連結会計年度は損失2億67百万円）、経常利益94百万円（前連結会計年度は損失2億74百万円）、親会社株主に帰属する当期純利益30百万円（前連結会計年度は損失3億6百万円）と増益となりました。

セグメント別の概況

セグメントの業績は次のとおりであります。なお、文中の各セグメントの売上高は、セグメント間の内部売上高を含んでおりません。

合成樹脂成形関連事業

商品の内容

OA機器部品、セールスプロモーション製品、住設機器、自動車用品、家庭用品、情報通信関連用品、家電部品

当期のポイント

顧客業績の回復に伴い、当社及び海外子会社で売上が増加したことにより売上高は、133億43百万円（前連結会計年度120億76百万円）と増収となり、利益面では、原材料価格の上昇及びエネルギー価格の高騰等の影響はあるものの利益率改善に努めたことにより営業利益1億68百万円（前連結会計年度は損失2億50百万円）と増益となりました。

物流機器関連事業

商品の内容

コンビテナー（スルーテナー、ロールコンビテナー、コンビカート等）

当期のポイント

積極的な営業活動による受注の拡大により、売上高は、21億97百万円（前連結会計年度21億60百万円）と増収となり、利益面では円安や諸資材価格の高騰があるものの利益率改善に努めたことにより営業利益46百万円（前連結会計年度は損失17百万円）の増益となりました。

企業集団の事業別セグメント売上高

(単位：千円)

事業セグメント	前 期	当 期	前期比
合成樹脂成形関連事業	12,076,932	13,343,465	110.5%
物流機器関連事業	2,160,398	2,197,225	101.7%
合 計	14,237,330	15,540,690	109.2%

連結財務諸表

連結貸借対照表

(単位：千円)

科目	前期	当期
	(2022年3月31日現在)	(2023年3月31日現在)
(資産の部)		
流動資産	6,285,778	6,700,363
固定資産	1,870,187	1,993,359
有形固定資産	1,665,693	1,753,877
無形固定資産	22,471	46,637
投資その他の資産	182,023	192,845
資産合計	8,155,966	8,693,723
(負債の部)		
流動負債	4,183,606	4,494,284
固定負債	2,744,610	2,586,999
負債合計	6,928,217	7,081,283
(純資産の部)		
株主資本	1,079,755	1,315,071
その他の包括利益累計額	147,098	296,296
非支配株主持分	894	1,071
純資産合計	1,227,748	1,612,439
負債・純資産合計	8,155,966	8,693,723

連結損益計算書

(単位：千円)

科目	前期	当期
	(自2021年4月1日 至2022年3月31日)	(自2022年4月1日 至2023年3月31日)
売上高	14,237,330	15,540,690
売上原価	13,070,773	13,883,338
売上総利益	1,166,557	1,657,352
販売費及び一般管理費	1,434,105	1,442,881
営業利益又は営業損失(△)	△267,548	214,470
営業外収益	53,955	62,077
営業外費用	61,316	182,187
経常利益又は経常損失(△)	△274,909	94,361
特別利益	1,652	2,734
特別損失	39,428	31,926
税金等調整前当期純利益又は 税金等調整前当期純損失(△)	△312,685	65,168
法人税等	△6,550	34,274
当期純利益又は当期純損失(△)	△306,134	30,894
非支配株主に帰属する当期純利益	181	230
親会社株主に帰属する当期純利益又は 親会社株主に帰属する当期純損失(△)	△306,315	30,663

連結株主資本等変動計算書(自2022年4月1日至2023年3月31日)

(単位：千円)

項目	株主資本				その他の包括利益累計額					非支配 株主持分	純資産 合計	
	資本金	資本 剰余金	利益 剰余金	自己 株式	株主資本 合計	その他 有価証券 評価差額金	繰延 ヘッジ 損益	為替換算 調整勘定	退職給付 に係る 調整累計額			その他の 包括利益 累計額合計
2022年4月1日残高	927,623	763,504	△588,128	△23,244	1,079,755	1,431	—	182,398	△36,731	147,098	894	1,227,748
連結会計年度中の変動額												
新株の発行	102,375	102,375			204,750							204,750
親会社株主に帰属する 当期純利益			30,663		30,663							30,663
自己株式の取得				△98	△98							△98
株主資本以外の項目の 連結会計年度中の変動額(純額)						1,793	33	157,852	△10,480	149,198	177	149,375
連結会計年度中の変動額合計	102,375	102,375	30,663	△98	235,315	1,793	33	157,852	△10,480	149,198	177	384,691
2023年3月31日期末残高	1,029,998	865,879	△557,464	△23,342	1,315,071	3,224	33	340,250	△47,212	296,296	1,071	1,612,439

単体財務諸表

貸借対照表

(単位：千円)

科目	前期	当期
	(2022年3月31日現在)	(2023年3月31日現在)
(資産の部)		
流動資産	3,403,194	3,287,979
固定資産	2,831,991	2,841,585
有形固定資産	1,008,780	1,067,559
無形固定資産	16,538	41,008
投資その他の資産	1,806,673	1,733,017
資産合計	6,235,186	6,129,565
(負債の部)		
流動負債	2,636,815	2,443,199
固定負債	2,218,973	2,095,802
負債合計	4,855,789	4,539,002
(純資産の部)		
株主資本	1,377,966	1,587,305
評価・換算差額等	1,431	3,257
純資産合計	1,379,397	1,590,563
負債・純資産合計	6,235,186	6,129,565

損益計算書

(単位：千円)

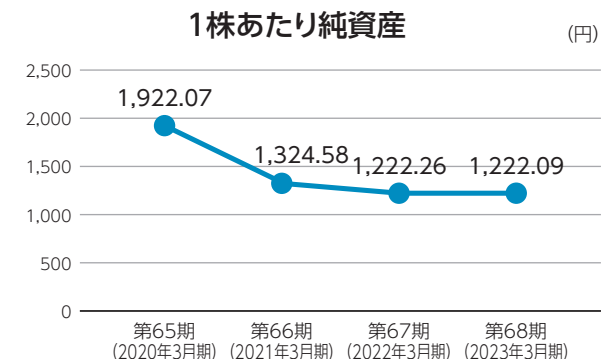
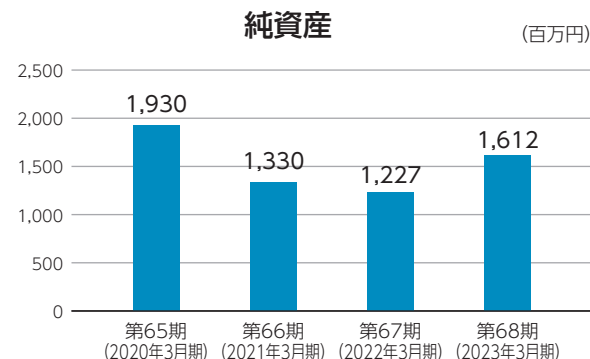
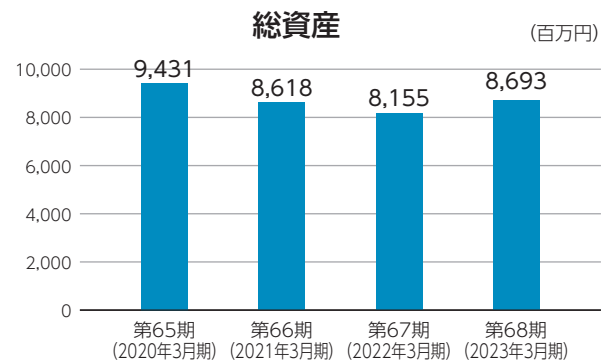
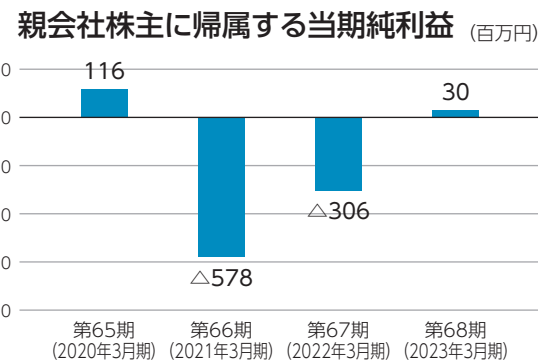
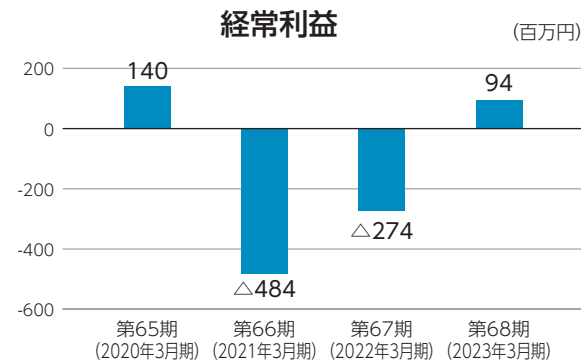
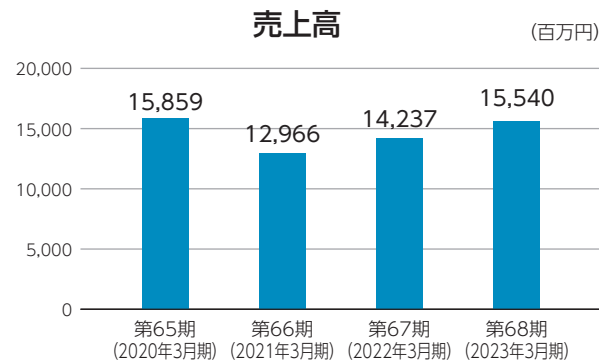
科目	前期	当期
	(自2021年4月1日 至2022年3月31日)	(自2022年4月1日 至2023年3月31日)
売上高	5,789,277	5,864,264
売上原価	5,046,987	5,089,183
売上総利益	742,289	775,080
販売費及び一般管理費	784,390	777,227
営業損失(△)	△42,101	△2,146
営業外収益	137,065	168,252
営業外費用	78,143	76,359
経常利益	16,821	89,746
特別利益	19	900
特別損失	28,062	74,639
税引前当期純利益又は税引前当期純損失(△)	△11,221	16,006
法人税等	△13,116	11,319
当期純利益	1,895	4,687

株主資本等変動計算書(自2022年4月1日至2023年3月31日)

(単位：千円)

項目	株主資本								評価・換算差額等				純資産 合計		
	資本金	資本剰余金			利益剰余金				自己株式	株主資本 合計	その他 有価証券 評価差額金	繰延 ヘッジ 損益		評価・ 換算差額 等合計	
		資本 準備金	その他 資本 剰余金	資本 剰余金 合計	利益 準備金	その他利益剰余金									利益 剰余金 合計
2022年4月1日残高	927,623	785,132	40	785,172	1,004	—	9,096	△321,687	△311,585	△23,244	1,377,966	1,431	—	1,431	1,379,397
事業年度中の変動額															
新株の発行	102,375	102,375		102,375							204,750				204,750
当期純利益								4,687	4,687		4,687				4,687
自己株式の取得										△98	△98				△98
固定資産圧縮積立金の積立額							19,131	△19,131	—		—				—
固定資産圧縮積立金の取崩額							△1,337	1,337	—		—				—
買換資産圧縮積立金の取崩額								△2,256	2,256		—				—
株主資本以外の項目の事業年度中 の変動額(純額)						1,793	33					1,793	33	1,826	1,826
事業年度中の変動額合計	102,375	102,375	—	102,375	—	17,793	△2,256	△10,850	4,687	△98	209,339	1,793	33	1,826	211,165
2023年3月31日残高	1,029,998	887,507	40	887,547	1,004	17,793	6,840	△332,537	△306,898	△23,342	1,587,305	3,224	33	3,257	1,590,563

連結業績ハイライト



会社情報

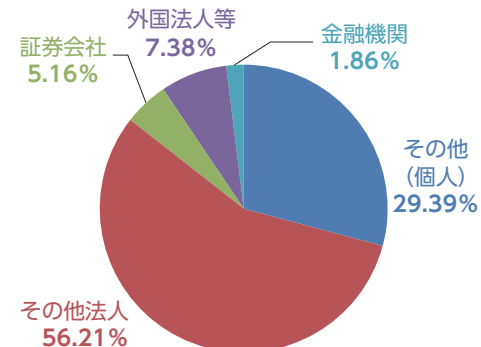
会社の概要 (2023年3月31日現在)

商号	ヤマト・インダストリー株式会社
設立年月日	1955年8月1日
本社所在地	埼玉県川越市大字古谷上4274番地
資本金	1,029,998,772円
従業員数	1,004名 (連結)、86名 (単体)
東京本社及び営業所	東京都台東区、大阪府大阪市
工場	埼玉県川越市
主要営業品目	OA機器部品、セールスプロモーション製品、物流機器、住設機器、自動車用品、家庭用品、情報通信関連用品、家電部品

株式に関する事項 (2023年3月31日現在)

- 発行可能株式総数 2,296,000株
- 発行済株式総数 1,332,179株
- 株主総数 818名 (前期末比70名増)

所有者別株式分布状況



役員状況 (2023年6月29日現在)

代表取締役社長執行役員	重岡 幹生
専務取締役専務執行役員	河原畑 宏二
専務取締役	永田 耕太郎
取締役執行役員	今東 幸司
取締役執行役員	渋谷 俊泰
取締役	劉 洋
取締役	池添 洋一
取締役	柳井 克之
監査等委員である取締役	松尾 芳行
監査等委員である取締役 (社外取締役)	渡邊 正博
監査等委員である取締役 (社外取締役)	尾崎 貴章
執行役員	岩本 滋行
執行役員	秋元 浩志
執行役員	齊藤 貢一
執行役員	勝木 栄一郎
執行役員	大沼 修

4大株主の状況

株主名	持株数 (株)	持株比率 (%)
株式会社 I A T	435,500	33.01
永田紙業株式会社	190,000	14.40
J C インベストメント株式会社	89,500	6.78
ソンレイ	45,800	3.47
岩本宣頼	28,080	2.13
J.P.MORGAN SECURITIES PLC FOR AND ON BEHALF OF ITS CLIENTS JPMSP RE CLIENT ASSETS-SETT ACCT	19,503	1.48
楽天証券株式会社	19,400	1.47
日本証券金融株式会社	16,300	1.24
株式会社 S B I ネオトレード証券	15,800	1.20
株式会社大地コーポレーション	13,300	1.01
日鋼 Y P K 商事株式会社	13,300	1.01

(注) 持株比率は、自己株式 (12,762株) を控除して計算しております。
 (注) 2022年11月14日を払込日とする第三者割当増資により、発行済株式総数が315,000株増加しております。

株主メモ

事業年度	4月1日～翌年3月31日
期末配当金受領株主 確定日	3月31日
中間配当金受領株主 確定日	9月30日
定時株主総会	毎年6月
株主名簿管理人 特別口座の口座管理機関	三菱UFJ信託銀行株式会社
同連絡先	三菱UFJ信託銀行株式会社 証券代行部 〒137-8081 新東京郵便局私書箱第29号 Tel.0120-232-711 (通話料無料)
上場証券取引所	東京証券取引所 スタンダード市場
公告の方法	電子公告により行います。 公告掲載URL https://www.yamato-in.co.jp/ir (ただし、電子公告によることができない事故、その他のやむを得ない事由が生じたときは、日本経済新聞に公告いたします。)

(ご注意)

- 株券電子化に伴い、株主様の住所変更、買取請求その他各種お手続きにつきましては、原則、口座を開設されている口座管理機関（証券会社等）で承ることとなっております。口座を開設されている証券会社等にお問合せください。株主名簿管理人（三菱UFJ信託銀行）ではお取り扱いできませんのでご注意ください。
- 特別口座に記録された株式に関する各種お手続きにつきましては、三菱UFJ信託銀行が口座管理機関となっておりますので、上記特別口座の口座管理機関（三菱UFJ信託銀行）にお問合せください。なお、三菱UFJ信託銀行全国各支店にてもお取次ぎいたします。
- 未受領の配当金につきましては、三菱UFJ信託銀行本支店でお支払いいたします。